

Муниципальное бюджетное дошкольное образовательное учреждение

«Детский сад №10 «Гнездышко»

(МБДОУ «Детский сад №10 «Гнездышко»)

658210 г. Рубцовск ул. Красная, 60


тел.: 4-14-03, 4-01-40 факс: 8 (38557) 4-14-03

[ds10rubtsovsk@yandex.ru](mailto:ds10rubtsovsk@yandex.ru)

сайт: [www.ds10.educrub.ru](http://www.ds10.educrub.ru)

---

# Использование технологии «Линейный календарь» в детском саду



# Что такое линейный календарь?

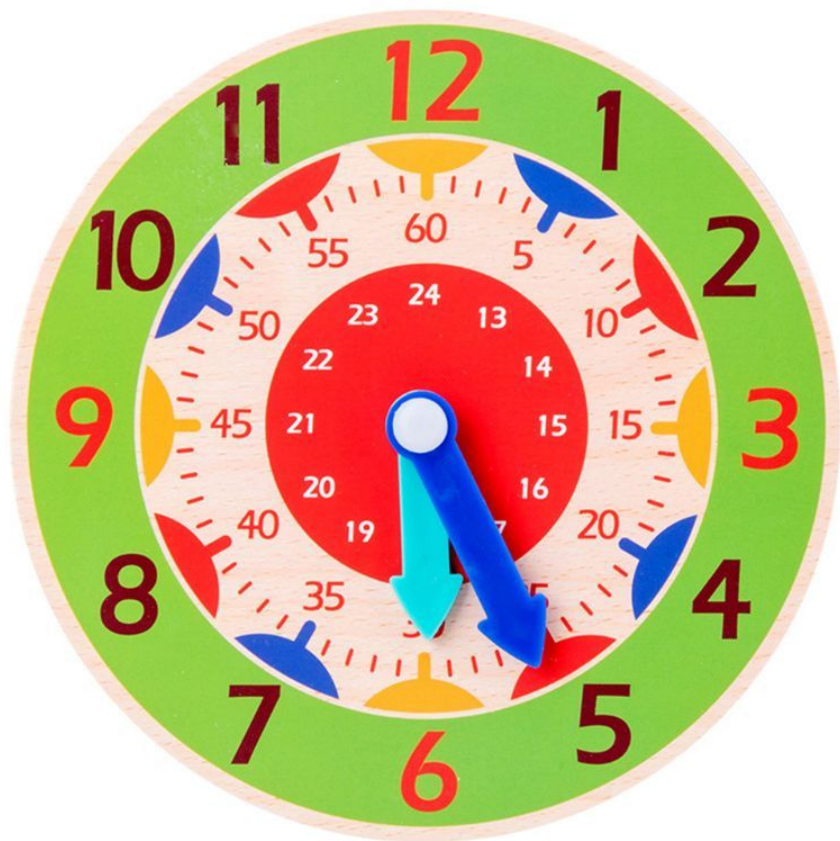
ФЕВРАЛЬ							
							
1 ПОНЕДЕЛЬНИК	2 ВТОРНИК	3 СРЕДА	4 ЧЕТВЕРГ	5 ПЯТНИЦА	6 СУББОТА	7 ВОСКРЕСЕНЬЕ	1 ПОНЕДЕЛЬНИК
			АНЯ 				

Пример линейного календаря

# Для чего нужен линейный календарь?














Сентябрь						
пн	вт	ср	чт	пт	сб	вс
1	2	3	4	5	6	7
8	9	10	11	12	13	14
15	16	17	18	19	20	21
22	23	24	25	26	27	28
29	30					

Октябрь						
пн	вт	ср	чт	пт	сб	вс
		1	2	3	4	5
6	7	8	9	10	11	12
13	14	15	16	17	18	19
20	21	22	23	24	25	26
27	28	29	30	31		

Ноябрь						
пн	вт	ср	чт	пт	сб	вс
					1*	2
3	4	5	6	7	8	9
10	11	12	13	14	15	16
17	18	19	20	21	22	23
24	25	26	27	28	29	30

# Задачи линейного календаря

- Развитие представлений о времени;
- Формирование элементарных математических представлений;
- Воспитание любви к природе;
- Повышение мотивации к обучению.

						
<b>1</b>	<b>2</b>	<b>3</b>	<b>4</b>	<b>5</b>	<b>6</b>	<b>7</b>
СУББОТА	ВОСКРЕСЕНЬЕ	ПОНЕДЕЛЬНИК	ВТОРНИК	СРЕДА	ЧЕТВЕРГ	ПЯТНИЦА

# Как организовать работу с линейный календарем?

## 1. Регулярность






## 2. Интерактивность





### 3. СВЯЗЬ С ЖИЗНЬЮ





**Спасибо за внимание!**

The background features abstract, flowing shapes in shades of beige and light yellow, creating a soft, organic feel. A thin, light-colored line curves across the middle of the image, passing behind the text.